

RAZISKUJEM IN RAZMIŠLJAM

Novi učni kompleti za spoznavanje okolja v 1. triletju

V naši založbi smo pripravili nove učne komplete **Raziskujem in razmišljam** za spoznavanje okolja, ki so nastali v skladu s prenovljenimi učnimi načrti v 1. triletju. Učni kompleti vsebujejo pestro izbiro učnih komponent – tiskana gradiva, Vedeževo e-gradivo za spoznavanje okolja za 1. triletje ter letošnja novost elektronske verzije tiskanih gradiv, ki vam bodo koristile pri obravnavanju učnih snovi v razredu.



jasna in sistematična zgradba



preproste in razumljive razlage



sodobna in pregledna oblika



skladno s prenovljenim učnim načrtom



strokovno neoporečna vsebina



zasnovano po meri učenca in učitelja

DIDAKTIČNA ZASNOVA

Učni kompleti **Raziskujem in razmišljam** so usklajeni s prenovljenimi učnimi načrti in zasnovani na konstruktivističnem pristopu, ki **spodbuja učence k razmišljanju** in iskanju odgovorov. Pri tem pa izkorišča radovednost in izražanje njihovih mnenj, stališč kot odlično motivacijo za nadaljnje učenje. Učni kompleti so **pregledni in sistematični** ter povsem **na novo oblikovani**. Ena od njihovih odlik je postopno uvajanje terminologije in učne vsebine.



UČBENIK

POGLAVITNE ODLIKE GRADIVA

- preprosto besedilo
- naloge natančnega opazovanja
- sistematičnost in postopnost
- jasno zapisani učni cilji
- spodbujanje aktivnega učenja prek dejavnosti
- bogato slikovno gradivo
- smiselna povezava gradiv med seboj

Ali znam? Kaj znam?
Kaj že vem?
Kaj želim vedeti?
Kako si predstavljam?

PRAVILA V PROMETU

ZUNAJ JE OBLAČNO VREME, KATERO JOPICO NAJ IZBERE TOMAZ, DA BO BOLJ VIDEN?

V PROMETU IMAMO PRAVILA, KI JIH MORAJO UPOŠTEVATI TAKO PEŠCI KOT VOZNIKI. NAUČITI SE MORAS, KAJ POMENIJO PROMETNI ZNAKI

POZOR!

TRIKOTNI ZNAKI NAS OPOZARJAJO.

NE SMEŠ!

OKROGLI ZNAKI Z RDEČIM ROBOM PREPOVEDUJEJO.

MORAŠ!

OKROGLI MODRI ZNAKI SPOROČAJO, KAJ MORAMO.

OBVESTILA

TI ZNAKI NAS OBVEŠČAJO IN OPOZARJAJO.

BARVE PROMETNIH ZNAKOV SO POMEMBNE. PROMETNE ZNAKE MORAJO UPOŠTEVATI VSI UDELEŽENCI V PROMETU.

NAREDI VAJO PROMETNI ZNAKI.

Cilje Učenec pozna prometne znake, ki jih srečuje na svoji poti v šolo, in znake, pomembne za vedenje policov. Na poti v šolo upošteva pravila varnega vedenja.

DA BOŠ V PROMETU VAREN, MORAS UPOŠTEVATI PRAVILA.

HODIMO IN VOZIMO PO DESNI STRANI.

CESTO PREČKAŠ NA PREHODU ZA PEŠCE.

CESTO PREČKAJ, ČE GORI ZELENA LUČ.

V PROMETU BOŠ BOLJ VAREN, ČE BOŠ OBLEČEN V SVETLA OBLAČILA IN ČE BOŠ UPORABLJAL SVETLOBNE PRIPOMOČKE.

CESTA NI IGRIŠČE. IZOGIBAJ SE POČETJU OTKOV NA SLIKAH.

IGRA NA CESTI

TEK ČEZ CESTO

VZPOREDNA VOŽNJA

TAKO RAVNANJE JE SMRTNO NEVARNO. VOZNIK NE MORE V TRENTUKU USTAVITI VOZILA.

NAREDI VAJO VARNA POT V ŠOLO.

PROMET, NA CESTI

Bogato slikovno gradivo

Učni cilji in opis dejavnosti

Simbolna figura na zabaven način spodbuja k razmišljanju

Povezava z delovnim zvezkom

Povezava z Vedeževim e-okoljem

Vedeževo e-gradivo – izobraževalno interaktivno gradivo za 1. triletje

- brezplačno
- zabavno
- strokovno
- prilagojeno razvojni stopnji otrok
- usklajeno z učnim načrtom

V DRUŽINI SI POMAGAMO

SORODNIKI
DOPOLNI.

OBKROŽI Z VSE MAME, Z VSE OČETE, Z VSE BRATE IN Z VSE SESTRE.

PREPIŠI IN DOPOLNI.

V DRUŽINI STARŠI SKRBIJO ZA OTROKE. IMAMO SE RADI. DELO SI DELIMO. NEVARNÁ DELA OPRAVIJO ODRASLI. VČASIH SE SPREMO. LEPO JE, KADAR JE DRUŽINA SKUPAJ.

MOJE DELO JE: _____

16

IZDELUJEMO

LISTI
Z LEPLJENJEM LISTOV LAHKO IZDELAŠ RAZLIČNE SLIKE. POTREBUJEŠ LE LISTE RAZLIČNIH BARV IN RAZLIČNIH VELIKOSTI.

PIŠČANEC

PREREŽI KARTON, DA DOBIŠ LOČENI SKODELICI.

ZLEPI JU Z LEPLJENIM TRAKOM.

POBARVAJ JU Z RUMENO.

IZ RUMENEGA IN ORANŽNEGA PAPIRJA IZREŽI PO DVA TAKA LIKA. RUMENA TRKOTNIKA STA KRIL, ORANŽNA PA KLJUJN.

PRILEPI JIH V SKODELICO. KVADRATNAJ BODO V NOTRANJOSTI.

IZ ORANŽNEGA PAPIRJA IZREŽI SE NOGE. PRILEPI JU Z LEPILOM.

17

Bogato slikovno gradivo

Raznovrstne vaje

Razvijanje ročnih spretnosti

Učbenik, delovni zvezek ter Vedežev e-gradivo za spoznavanje okolja se med seboj **povezujejo** ter dopolnjujejo v neločljivo celoto. Posamezne učne enote se začenjajo **z vprašanjem v stripu ali oblačku**. Delovnemu zvezku so dodatne **priloge**, ki so namenjene izrezovanju in lepljenju v osebni zvezek. Učni kompleti vodijo učence preko lastnih izkušenj in praktičnih dejavnosti k usvajanju in razumevanju pojmov.

Nova učna kompleta za 1. in 2. razred sta že na voljo po prenovljenih učnih načrtih, z letošnjim šolskim letom se jima pridružuje tudi komplet za 3. razred.



	1. razred	2. razred	3. razred
delovni učbenik oz. učbenik	✓	✓	izid marec 2014
delovni zvezek		✓	izid marec 2014
Vedežev e-okolje	✓	✓	✓

**Želite spoznati naša gradiva?
Pokličite svojega svetovalca za šolstvo!**

DODATNE INFORMACIJE IN INDIVIDUALNE PREDSTAVITVE

Alenka Korenjak
☎ 01/30 69 823

@ alenka.korenjak@dzs.si

NAROČANJE IN OGLEDNI IZVODI

Agata Vogrin
☎ 01/30 69 879

@ info.narocila@dzs.si


Andrej Kogoj
(Primorska, Gorenjska, Ljubljana)
031 320 947

Uroš Vilhar
(Dolenjska, Bela krajina, Zasavje, Ljubljana)
041 727 620

Marjan Semprimožnik
(Štajerska, Prekmurje)
041 411 933

UČBENIŠKI KOMPLETI ZA 1. TRILETJE (po prenovljenih učnih načrtih)


1. razred



SVET MATEMATIČNIH ČUDES 1
delovni zvezek (2 dela)
e-učbenik
učni listi




RAZISKUJEM IN RAZMIŠLJAM 1
delovni učbenik
Vedeževo e-okolje 1
e-delovni učbenik




GLASBENA SLIKANICA 1
delovni učbenik

2. razred



SVET MATEMATIČNIH ČUDES 2
delovni zvezek (2 dela)
e-učbenik
učni listi




RAZISKUJEM IN RAZMIŠLJAM 2
učbenik
delovni zvezek
Vedeževo e-okolje 2



GLASBENA SLIKANICA 2
delovni učbenik


3. razred



SVET MATEMATIČNIH ČUDES 3
delovni zvezek (2 dela)
e-učbenik
učni listi



RAZISKUJEM IN RAZMIŠLJAM 3
učbenik, **izid marec 2014**
delovni zvezek
Vedeževo e-okolje 3



GLASBENA SLIKANICA 3
delovni učbenik, **izid marec 2014**

PRIPOROČENO DODATNO GRADIVO

Matematika



Spoznavanje okolja



Glasbena umetnost

